



УПРАВЛЕНИЕ ФЕДЕРАЛЬНОЙ СЛУЖБЫ
ГОСУДАРСТВЕННОЙ СТАТИСТИКИ
ПО СВЕРДЛОВСКОЙ ОБЛАСТИ
И КУРГАНСКОЙ ОБЛАСТИ

Оперативные данные по индексу промышленного производства по Курганской области



октябрь 2022 года




УПРАВЛЕНИЕ ФЕДЕРАЛЬНОЙ СЛУЖБЫ
ГОСУДАРСТВЕННОЙ СТАТИСТИКИ
ПО СВЕРДЛОВСКОЙ ОБЛАСТИ
И КУРГАНСКОЙ ОБЛАСТИ

Оперативные данные по ИПП

по Курганской области

октябрь 2022 года


- 01 ИНДЕКС ПРОМЫШЛЕННОГО ПРОИЗВОДСТВА
- 02 ДОБЫЧА ПОЛЕЗНЫХ ИСКОПАЕМЫХ
- 03 ОБРАБАТЫВАЮЩИЕ ПРОИЗВОДСТВА
- 04 ОБЕСПЕЧЕНИЕ ЭЛЕКТРИЧЕСКОЙ ЭНЕРГИЕЙ,
ГАЗОМ И ПАРОМ
- 05 ВОДОСНАБЖЕНИЕ, ВОДООТВЕДЕНИЕ,
УТИЛИЗАЦИЯ ОТХОДОВ



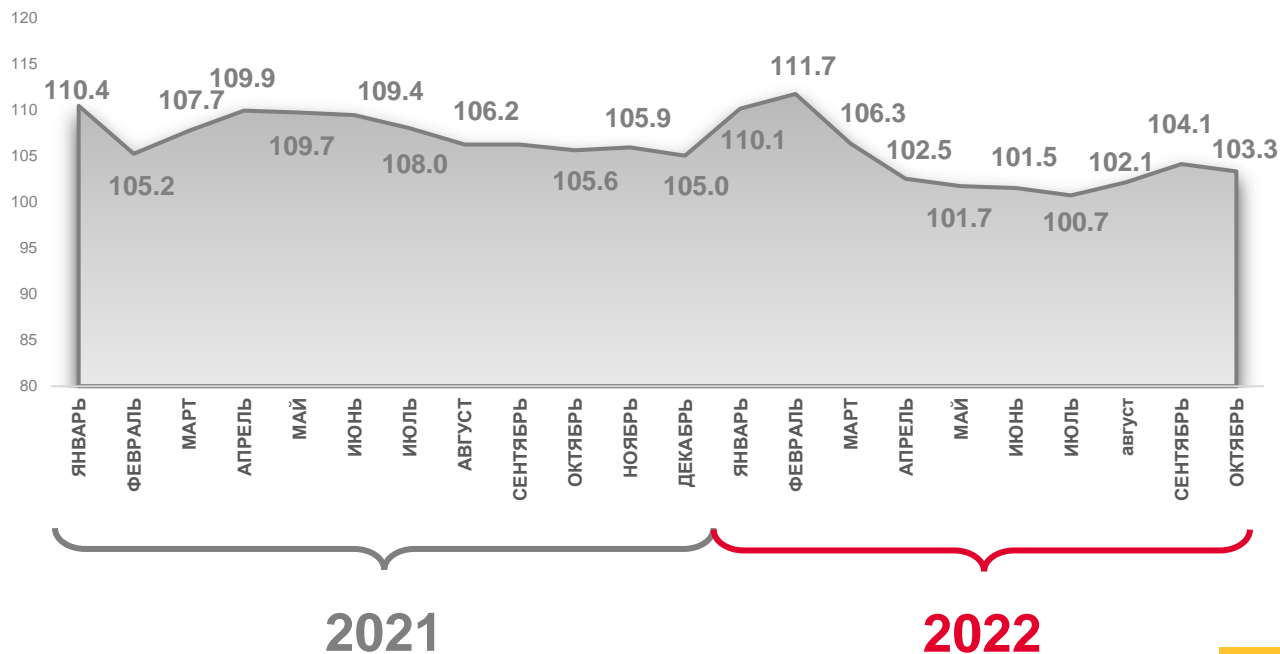
ИНДЕКС ПРОМЫШЛЕННОГО ПРОИЗВОДСТВА


в % к соответствующему периоду 2021 г.

январь-октябрь 2022 г. к
январю-октябрю 2021 г.



103,3%





ИНДЕКСЫ ПРОИЗВОДСТВА

ЯНВАРЬ –ОКТАБРЬ 2022 г.
В % К ЯНВАРЮ - ОКТАБРЮ 2021 г.



103,3%

ИПП



104,6%

Обработывающие производства



102,4%

Обеспечение электрической энергией,
газом и паром; кондиционированием воздуха



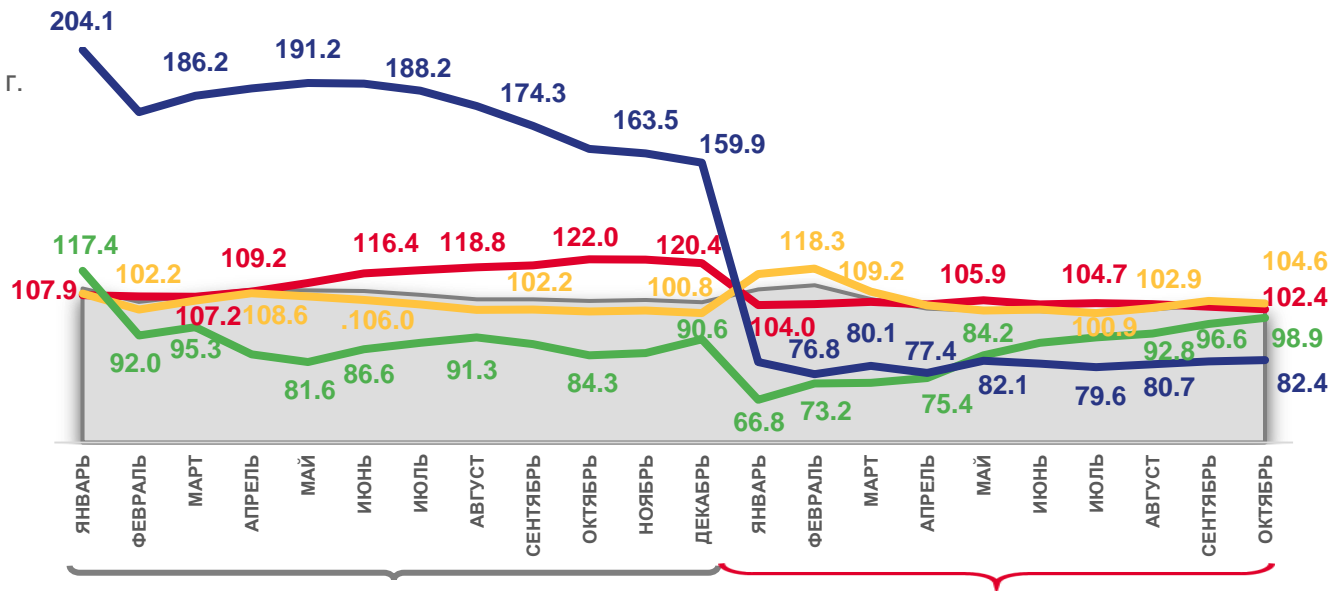
98,9%

Добыча полезных ископаемых



82,4%

Водоснабжение; водоотведение,
организация сбора и утилизация отходов,
деятельность по ликвидации загрязнений



2021

2022



Индекс промышленного производства



Обеспечение электрической энергией,
газом и паром; кондиционированием воздуха



Обработывающие
производства



Водоснабжение; водоотведение, организация сбора и утилизация
отходов, деятельность по ликвидации загрязнений



Добыча полезных ископаемых





ИНДЕКСЫ ПРОИЗВОДСТВА

ОКТАБРЬ 2022 г.
К ОКТАБРЮ 2021 г.



97,3%

ИПП



121,1%

Добыча полезных ископаемых



97,8%

Обработывающие производств



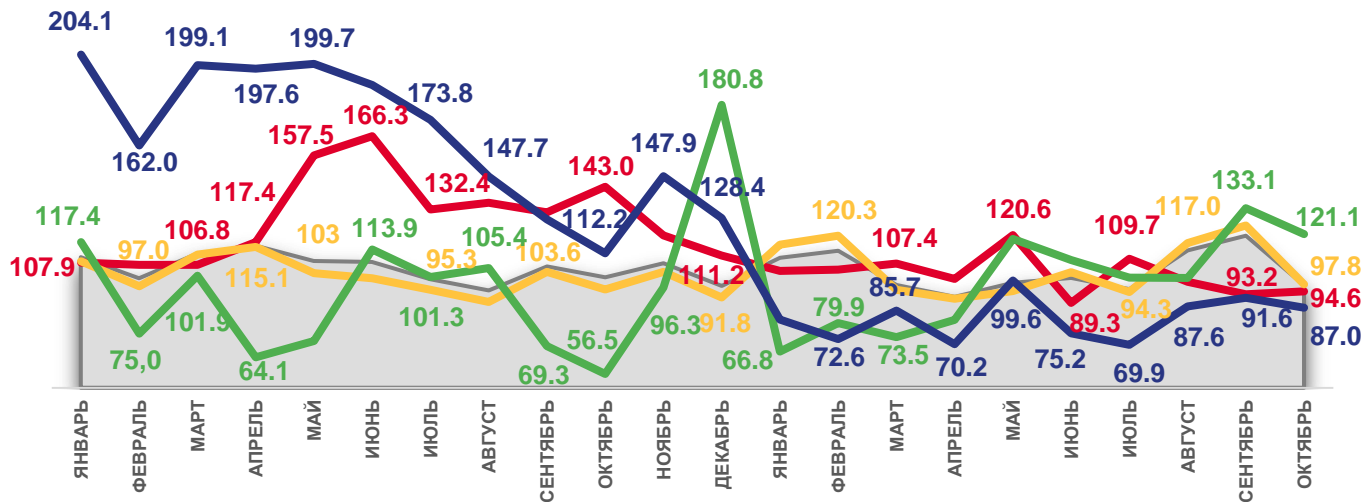
94,6%

Обеспечение электрической энергией,
газом и паром; кондиционированием воздуха



87,0%

Водоснабжение; водоотведение,
организация сбора и утилизация отходов,
деятельность по ликвидации загрязнений



2021

2022



Индекс промышленного производства



Обработывающие производств



Добыча полезных ископаемых



Обеспечение электрической энергией,
газом и паром; кондиционированием воздуха



Водоснабжение; водоотведение, организация сбора и утилизация
отходов, деятельность по ликвидации загрязнений





ИНДЕКСЫ ПРОИЗВОДСТВА

ОКТАБРЬ 2022 г.
К СЕНТЯБРЮ 2022 г.



ИПП

95,8%



179,5%

Обеспечение электрической энергией,
газом и паром; кондиционированием воздуха



98,4%

Водоснабжение; водоотведение,
организация сбора и утилизация отходов,
деятельность по ликвидации загрязнений



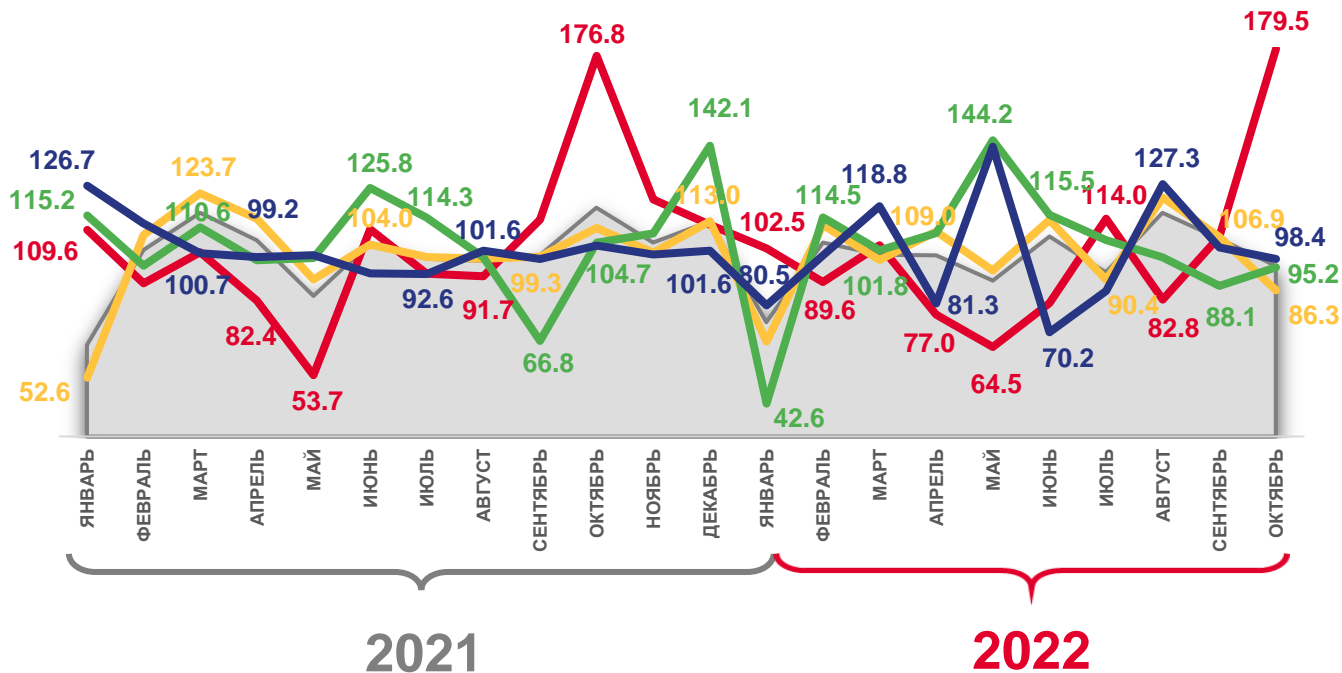
95,2%

Добыча полезных ископаемых



86,3%

Обрабатывающие производство



Индекс промышленного производства



Обрабатывающие производство



Добыча полезных ископаемых



Обеспечение электрической энергией,
газом и паром; кондиционированием воздуха




Водоснабжение; водоотведение, организация сбора и утилизация
отходов, деятельность по ликвидации загрязнений





ИНДЕКСЫ ПРОИЗВОДСТВА ПО ДОБЫЧЕ ПОЛЕЗНЫХ ИСКОПАЕМЫХ

ОКТАБРЬ 2022 г.
К СЕНТЯБЮ 2022 г.

 **95,2%**

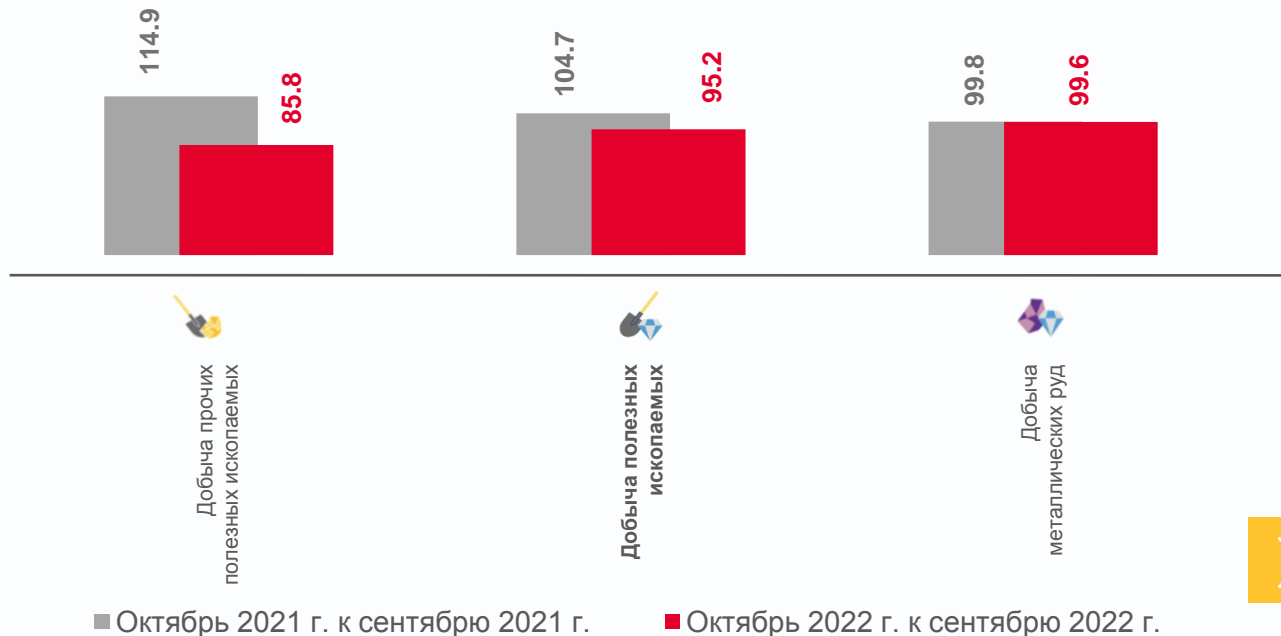
Добыча полезных ископаемых

 **99,6%**

Добыча металлических руд

 **69,7%**

Добыча прочих полезных ископаемых





ОБРАБАТЫВАЮЩИЕ ПРОИЗВОДСТВА

ОКТАБРЬ 2022 г.
К СЕНТЯБРЮ 2022 г.



86,3%

Обрабатывающие производства



154,7%

Производство одежды



133,7%

Ремонт и монтаж машин и оборудования



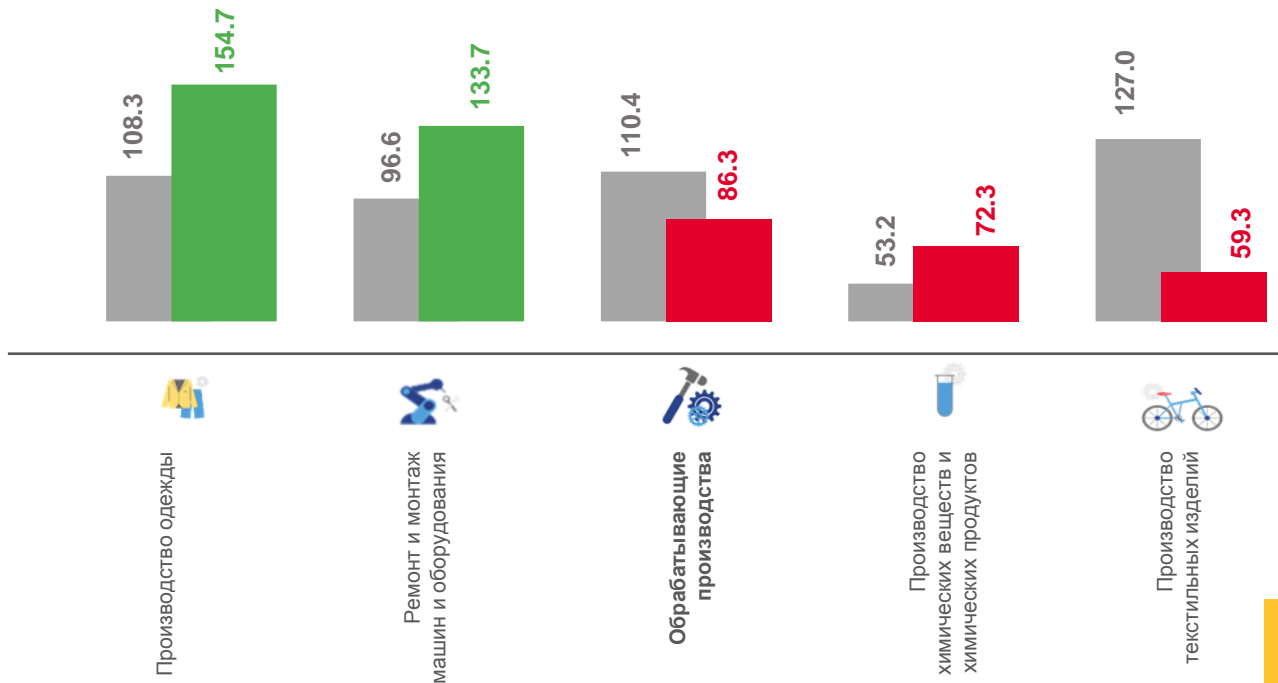
72,3%

Производство химических веществ и химических продуктов



59,3%

Производство прочих транспортных средств



■ Октябрь 2021 г. к сентябрю 2021 г. ■ Октябрь 2022 г. к сентябрю 2022 г.





ОБЕСПЕЧЕНИЕ ЭЛЕКТРИЧЕСКОЙ ЭНЕРГИЕЙ, ГАЗОМ И ПАРОМ; КОНДИЦИОНИРОВАНИЕ ВОЗДУХА

ОКТАБРЬ 2022 г.
К СЕНТЯБРЮ 2022 г.



179,5%

Обеспечение электрической энергией,
газом и паром



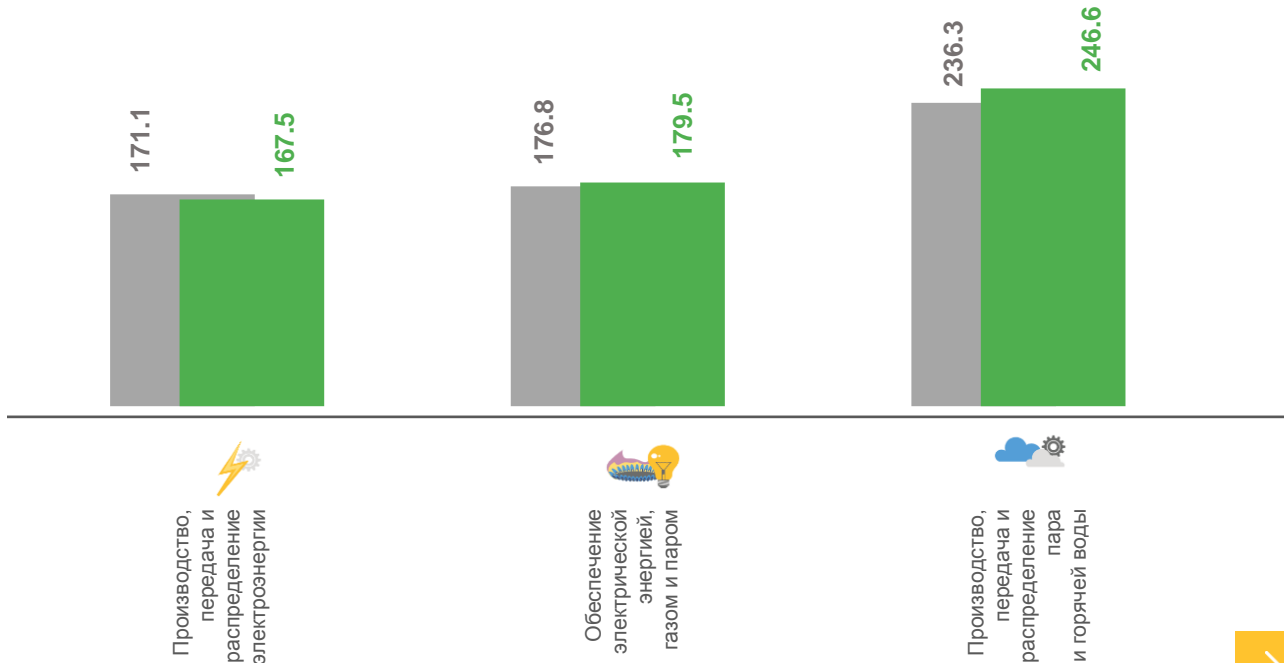
246,6%

Производство, передача и распределение пара
и горячей воды



167,5%

Производство, передача и распределение
электроэнергии

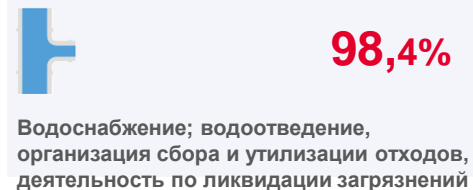


■ Октябрь 2021 г. к сентябрю 2021 г. ■ Октябрь 2022 г. к сентябрю 2022 г.



ВОДОСНАБЖЕНИЕ, ВОДООТВЕДЕНИЕ, УТИЛИЗАЦИЯ ОТХОДОВ

ОКТАБРЬ 2022 г.
К СЕНТЯБРЮ 2022 г.



100,3%

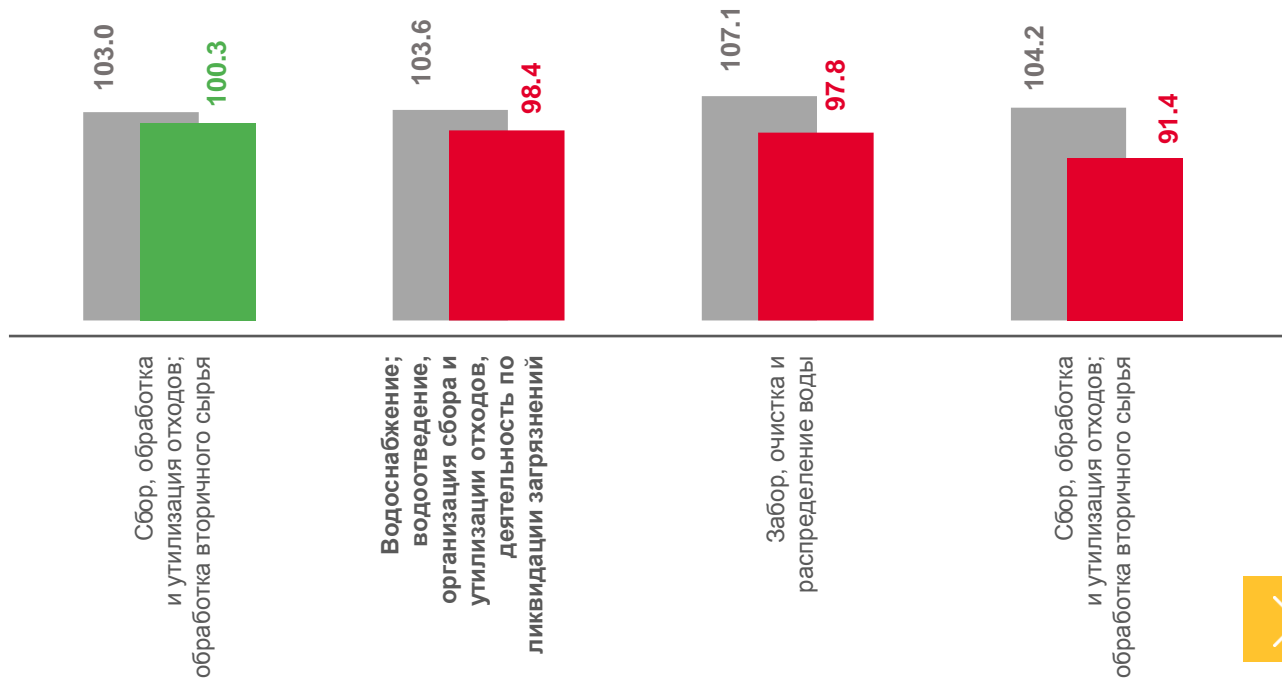
Сбор, обработка и утилизация отходов; обработка вторичного сырья

97,8%

Забор, очистка и распределение воды

91,4%

Сбор и обработка сточных вод



■ Октябрь 2021 г. к сентябрю 2021 г.

■ Октябрь 2022 г. к сентябрю 2022 г.



ИНДЕКСЫ ПРОИЗВОДСТВА ПО ОСНОВНЫМ ВИДАМ ОБРАБАТЫВАЮЩИХ ПРОИЗВОДСТВ

ОКТАБРЬ 2022 г. К СЕНТЯБРЮ 2022 г., В %



154,7%

Производство одежды



113,7%

Ремонт и монтаж машин и оборудования



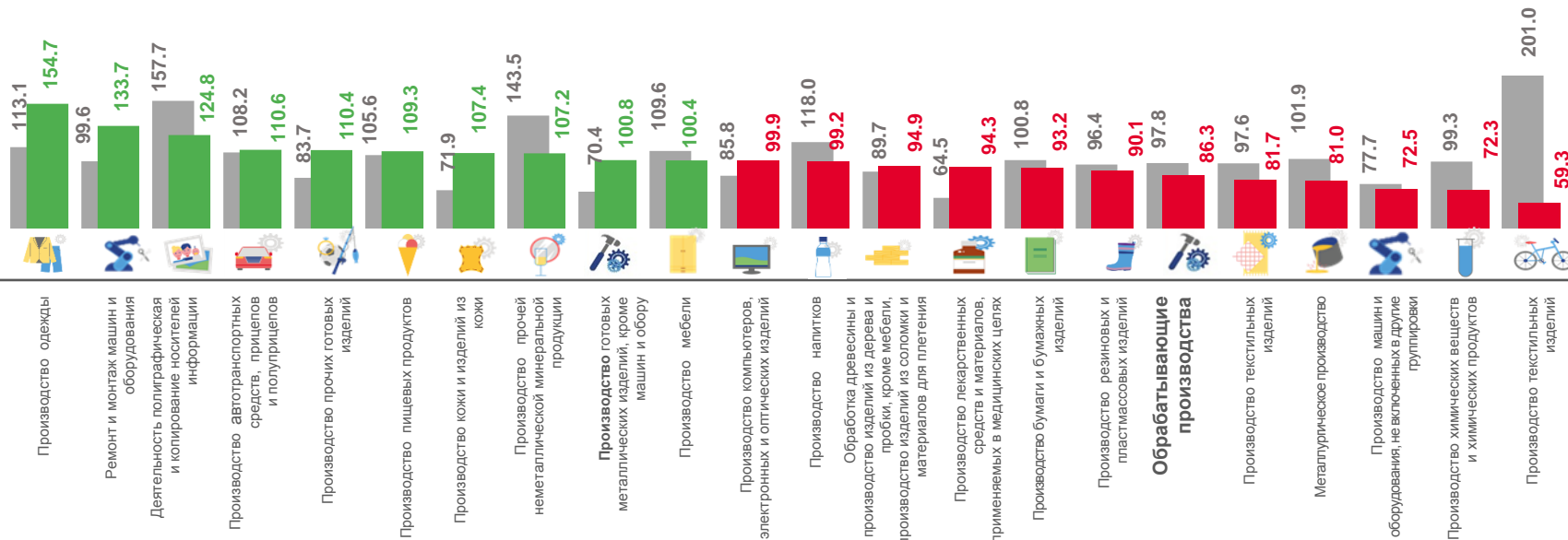
72,3%

Производство химических веществ и химических продуктов



59,3%

Производство прочих транспортных средств



■ Октябрь 2021 г. к сентябрю 2021 г.

■ Октябрь 2022 г. к сентябрю 2022 г.

